
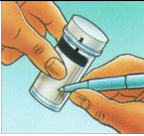
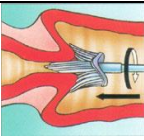
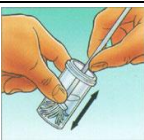




Güneko-tsütoloogiliste uuringumaterjalide võtmine HPV-LBC paneel

	<ul style="list-style-type: none"> ✓ Kasuta proovimaterjali võtmiseks: Cobas PCR Cell Collection Media proovinõud ja Rovers Cervex-Brush harja. ✓ Uuringumaterjal säilib 2–30 °C juures.
	<ul style="list-style-type: none"> ✓ Markeeri proovinõu juhtumikleepsuga (või selle puudumisel kirjuta patsiendi ees- ja perekonnanime ning isikukood loetavalt trükitähtedega). ✓ Kleebi juhtumikleeps vertikaalselt proovinõule
	<ul style="list-style-type: none"> ✓ Sisesta hari emakakaelakanalisse piisavalt sügavale kuni harja lühemad harjased puudutavad täielikult ektotservikaalset osa. Õrnalt surudes pööra harja päripäeva vähemalt 5 tiiru.
	<ul style="list-style-type: none"> ✓ Ava proovinõu. Suru hari vastu proovinõu põhja 10 korda nii, et harjased läheksid laiali. Hari jätta proovinõusse, harjavars eemalda tõmmates ning viska ära.
	<ul style="list-style-type: none"> ✓ Sulge proovinõu lekkekindlalt. Jälgi, et kaas on korralikult keermes.
	<ul style="list-style-type: none"> ✓ Vormista tellimus programmis eHL <p>Materjal: Emakakaelakanali kaabe Proovinõu tüüp: Cobas (valge) CellMedia proovitops_XmL Sisendparameetrid: Eelmine tsütoloogiline uuring: Viimase menstruatsiooni aeg: Kasutatav hormoonpreparaat:</p>