



| | | |
|---|----------------|-------------------|
| SA Tartu Ülikooli Kliinikum ühendlabor | Tähis | JÜLKH-10.6 |
| | Viide | PÜL -10 |
| | Version | 02 |

Kateetrist uriini võtmise lühijuhend Greiner BIO-ONE vaakumsüsteemiga

Vahendid

Valmista ette uriinikatsuti ja tellimisleht. Markeeri eHL kleebisega uriinikatsuti ja täida tellimisleht. Pane valmis *Luer*- tüüpi adapter (või nõel ja nõelahoidja kompleks).



Tartu Ülikooli Kliinikum
ÜHENDLABOR
Kliinilise keemia ja laboratoorse diagnostika osakond
L. Põhja 8, 51014 Tartu, tel: 7310230, 7310255
L. Lõunakülje osakond
L. Põhja 8, 51014 Tartu, tel: 7310291
http://www.kliinikum.ee/uhendlabor

KLLEBI SIA VÕOTKOOD
318.11.00035

URIINI UURINGUTE TELLIMISLEHT

Patsiendi PERENIMI EESNIMI

Isikukood (või suga ja vanus) Proovivõtu kuupäev

Tellijä (nimi, kood) Proovivõtu kellaeg

Tellijä telefon Proovivõtja (nimi, kood)

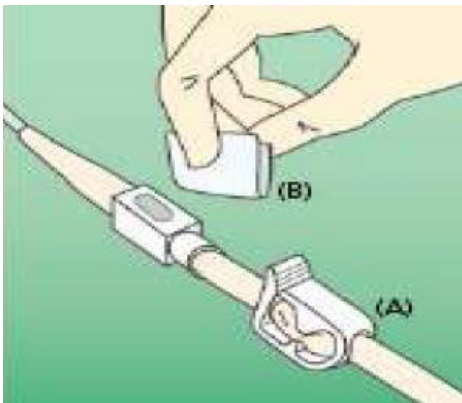
Asutus, osakond

Uriinikatsuti (hevi kark) Uriin (esmane hommikune) Uriin (kateetri)
 Uriin Uriin (peetrootooma)

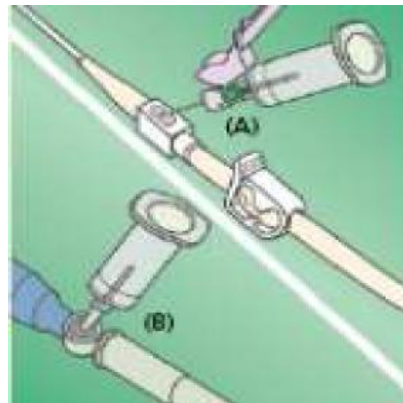
Uriini rünaanalüüs
 Uriini sademe mikroskoopia
 Diastereedid eritise osanaidid
Lastelekinisus patiensid dele
 Uriini kult (Tercob) Uriini kult (Tercob) vajadusel
Jätki kogumise lühijuhend (vaata pöördelt)



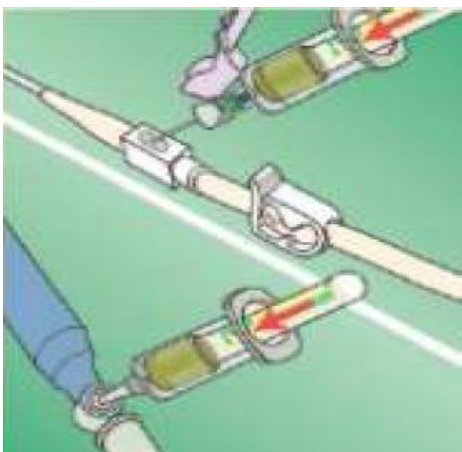
Uriini võtmine kateetrist



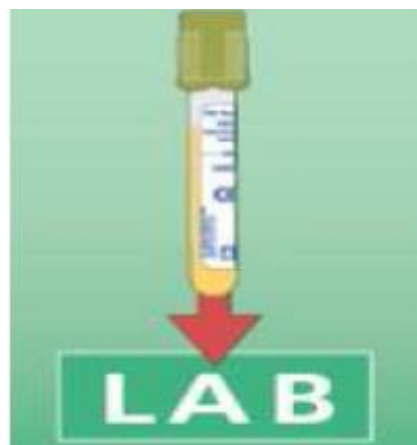
1. Sulge kateetri voolik (A).
Puhasta kateetri proovivõtukoht (B).



2. Kontrolli, et voolik sisaldaks uriini. Torka proovivõtukoht nõelaga läbi (A) või kasuta *Luer*- tüüpi adapterit (B).



3. Suru uriinikatsuti nõelahoidja või *Luer*- tüüpi adapteri põhja. Hoia uriinikatsutit kuni uriinivool katsutisse lõppeb. Eemalda uriinikatsuti.



4. Märki tellimislehele uriini võtmise kuupäev ja kellaeg. Saada uriinikatsuti laborisse. Uriin ei tohi seista toatemperatuuril üle kahe tunni.