
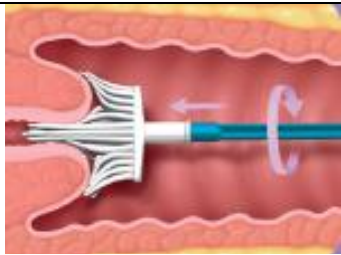




Proovimaterjali võtmine HPV NAT analüüsiks ThinPrep Pap Test (Hologic) proovitopsi

ThinPrep Pap Test (Hologic) proovitopse ja tsütoloogilisi harju (Rovers Cervex-Brush) säilitada toatemperatuuril (15–30 °C).

ThinPrep proovitopsid ja tsütoloogilised harjad on eraldi pakendatud.

PROOVIMATERJALI VÕTMINE

	<p>Kasuta proovimaterjali võtmiseks ThinPrep proovitopsi ja tsütoloogilist harja Rovers Cervex-Brush.</p> <p>Markeeri proovinõu juhtumikleepsuga või selle puudumisel kirjuta trükitähtedega loetavalt patsiendi ees- ja perekonnanimi ning isikukood.</p> <p>Kleebi juhtumikleeps proovitopsile vertikaalselt.</p>
	<p>Sisesta hari emakakaelakanalisse piisavalt sügavale kuni harja lühemad harjased puudutavad täielikult ektotservikaalset osa. Õrnalt surudes pööra harja 3 -5 tiiru kellaosuti liikumise suunas.</p>
	<p>Hoides kindlalt proovitopsi, sisesta hari ThinPrep proovitopsi. Suru hari tugevasti vastu topsi põhja 10 x (nii et harjased laiali lähevad) ja seejärel keeruta harja lahuses. Viska hari ära! Ei tohi jätta tsütoloogilist harja proovitopsi kuna proovitopsis olev fiksaator võib rakud harja külge fikseerida.</p>
	<p>Sulge proovitops korralikult korgiga. Jälgi, et kaas oleks korralikult keermes.</p> <p>Proovimaterjaliga ThinPrep proovitops säilib 2-30°C juures 6 kuud.</p>