


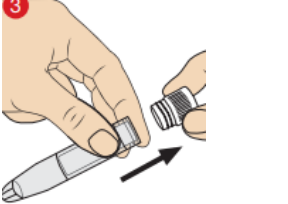
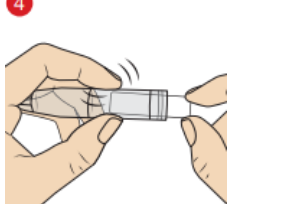
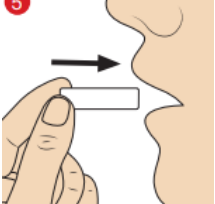
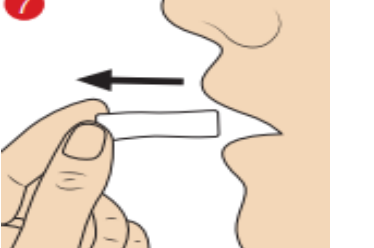
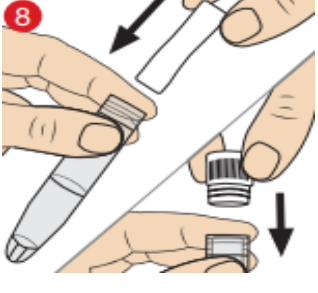
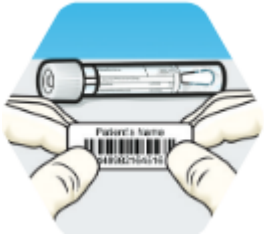


Süljeproovi kogumine Salivette süljekatsutiga (Salivette®)

Kasuta süljeproovi kogumiseks **süljekatsutit**



Markeeri proovinõu patsiendi andmetega (eHL juhtumikood/vöotkood või ees- ja perekonnanimi, isikukood ja vajadusel täida tellimisleht patsiendi andmete ja proovivõtu kuupäeva- ja kellaajaga).

<p>1</p>   <p>≥ 30 min</p>	<p>2</p> 	<p>Süljeprooviks ettevalmistus:</p> <ol style="list-style-type: none"> vähemalt 30 minutit enne süljeproovi kogumist ei tohi süüa ega juua (v.a vesi), pesta hambaid, kasutada suuvett, suitsetada; teosta kätespesu; 	
<p>3</p> 	<p>4</p> 	<p>5</p> 	<ol style="list-style-type: none"> ava Salivette süljekatsuti; eemalda katsutis olev vatitampoon; aseta vatitampoon suhu;
<p>6</p> <p>2 min without chewing</p>	<p>7</p> 	<ol style="list-style-type: none"> liiguta keelega vatitampooni suus 2 minutit, kuni see on süljest läbi imunud (ära näri); eemalda tampoon suust; 	
<p>8</p> 	<ol style="list-style-type: none"> aseta süljest läbi imunud tampoon tagasi katsutisse (tampoon jääb katsuti ülemisse osasse, katsuti alumine osa jääb tühjaks) Sulge proovinõu lekkekindlat korgiga. <p>Info: Sarstedt AG& Co.KG www.sarstedt.com COBAS E, ELECSYS cortisol</p>		
	<p>Kontrolli, kas proovinõu on korrektselt markeeritud patsiendi andmetega (eHL juhtumikood/ vöotkood või ees- ja perekonnanimi, isikukood). Tellimuse vormistamisel eHL-s jälgi järgmisi aspekte. Materjal: registreeri õige materjal Proovinõu tüüp: süljekatsuti Sisendparameetrid: vajadusel Uuringumaterjal säilib toatemperatuuri 24 tundi või 2...8 °C juures kuni neli ööpäeva.</p>		